



Monterrey, N.L. 22 de Noviembre de 2023

Mtro. Martín González Muñoz

Secretario Ejecutivo del Instituto Estatal Electoral y de Participación Ciudadana de Nuevo León

Presente:

Hora Cero Encuestas, con domicilio registrado en **Carretera Ribereña Km. 3.5 L-7 Colonia Rancho Grande en Reynosa, Tamaulipas**, con el teléfono **01 (899) 929-75-85** y el correo electrónico **editorial@horacero.com.mx** presenta el informe de la encuesta sobre las preferencias electorales para la alcaldía de **Apodaca, Nuevo León** realizada del **16 al 18 de octubre de 2023** y que aparece publicada en la **edición 449** correspondiente a la **primera quincena de noviembre**, misma que salió a la circulación el **17 de noviembre** del año en curso.

Quién entregó

Hora Cero Encuestas

Quién solicitó

Hora Cero Encuestas

Quién realizó

Hora Cero Encuestas

Quién patrocinó

Hora Cero Encuestas

Quién ordenó

Hora Cero Encuestas

Medio de publicación

Hora Cero

Fecha de publicación

16 de noviembre de 2023

Original/Reproducción

Original



Objetivo

Generar información estadísticamente válida por medio de la realización de entrevistas cara a cara para conocer las preferencias electorales de los ciudadanos sobre la elección del alcalde de Apodaca, Nuevo León.

Marco muestral

Hombres y mujeres mayores de 18 años con credencial de elector radicada en la ciudad de Apodaca, Nuevo León.

Definición de la población

Hombres y mujeres mayores de 18 años radicados en los distritos electorales locales en los que está dividido el municipio de Apodaca, Nuevo León.

Procedimiento de selección de unidades

Entrevistas realizadas de forma aleatoria en lugares públicos y domicilios hasta que se obtuvieron 600 encuestas contestadas efectivas a fin de que sean representativas y cuantitativas.

Procedimiento de estimación

Para la estimación de las preferencias electorales se formularon las siguientes preguntas, obteniendo la respuesta a partir de la selección de la persona entrevistada:

¿Y si hoy fueran las elecciones para alcalde de Apodaca por cuál partido o alianza votaría?

¿Si hoy fueran las elecciones para alcalde de Apodaca por cuál partido votaría?

¿Si hoy fueran las elecciones para alcalde votaría por César Garza Arredondo el hijo?

Es decir ¿aprueba o desaprueba el desempeño del alcalde César Garza Villarreal?

¿Y del 1 al 10 qué calificación le da al alcalde César Garza Villarreal?

De los siguientes aspirantes ¿quién le gustaría que fuera el candidato a la alcaldía de Apodaca en 2024?

Tamaño y forma de obtención de la muestra

600 (seiscientas) entrevistas a ciudadanos con credencial de elector radicada en los distritos electorales en los que está dividido el municipio de Apodaca, Nuevo León, realizadas cara a cara y con participantes seleccionados al azar.

Calidad de la estimación (confianza y error máximo en la muestra seleccionada para cada distribución de preferencias o tendencias)

Nivel de confianza del 97% con un margen de error de +/- 3%

Frecuencia y tratamiento de la no respuesta

La no respuesta ocasionada por el "indeciso" es plasmada en los resultados del estudio.

Tasa general de rechazo general a la entrevista

6 por ciento.



Método de recolección de la información

Manual

Fecha de recolección de la información

16 al 18 de octubre de 2023

Cuestionario ó instrumentos de captación utilizados para generar la información publicada (fraseo)

*¿Y si hoy fueran las elecciones para alcalde de Apodaca por cuál partido o alianza votaría?
 ¿Si hoy fueran las elecciones para alcalde de Apodaca por cuál partido votaría?
 ¿Si hoy fueran las elecciones para alcalde votaría por César Garza Arredondo el hijo?
 Es decir ¿aprueba o desaprueba el desempeño del alcalde César Garza Villarreal?
 ¿Y del 1 al 10 qué calificación le da al alcalde César Garza Villarreal?
 De los siguientes aspirantes ¿quién le gustaría que fuera el candidato a la alcaldía de Apodaca en 2024?*

Forma de procesamiento, estimadores e intervalos de confianza

Los resultados de la encuesta se basan en las respuestas de 600 entrevistados con credencial para votar. Los estimadores de razón (proporciones) se calculan utilizando los factores de expansión asociados a cada etapa de muestreo, estimando los totales para cada categoría de respuesta así como los totales que proporcionaron alguna opción de respuesta a cada pregunta para así poder calcular las proporciones.

Denominación del software utilizado para el procesamiento

In-house software personalizado y basado en las necesidades de la organización corporativa de Hora Cero Encuestas.
 Servidores
 Microsoft
 Office

Base de datos electrónico

Se adjunta base de datos en Excel

Intención de voto

¿Y si hoy fueran las elecciones para alcalde de Apodaca por cuál partido o alianza votaría?

PRI/PAN/PRD	56.7%
MORENA/PT/PVEM	17.8%
MC	7.3%
Independiente	1.5%
No sé	16.7%



¿Si hoy fueran las elecciones para alcalde de Apodaca por cuál partido votaría?

PRI	47.7%
PAN	7.0%
Morena	17.8%
PRD	0.2%
MC	7.5%
PVEM	0.3%
Independiente	1.3%
Otro	1.7%
No sé	16.5%

¿Si hoy fueran las elecciones para alcalde votaría por César Garza Arredondo el hijo?

Si votaría	53.8%
No votaría	23.4%
No sé/No contestó	22.8%

Es decir ¿aprueba o desaprueba el desempeño del alcalde César Garza Villarreal?

Aprueba	83.0%
Desaprueba	17.0%

¿Y del 1 al 10 qué calificación le da al alcalde César Garza Villarreal?

8.1

De los siguientes aspirantes ¿quién le gustaría que fuera el candidato a la alcaldía de Apodaca en 2024?

Andrés Cantú Ramírez	11.3%
César Garza Arredondo el hijo	72.2%
Gerardo García Martínez	4.9%
Filiberto Flores Elizondo	11.6%

Autoría y Financiamiento

Hora Cero Encuestas

Persona física o moral:

Moral

Nombre del Representante

Héctor Hugo Jiménez Castillo

Domicilio

Carretera Ribereña Km. 3.5 L-7 colonia Rancho Grande, Reynosa, Tamaulipas.

Teléfono

01 (899) 929-75-85

Correo electrónico:

editorial@horacero.com.mx

Recursos Aplicados

60 mil pesos

Copatrocinadores

No

Factura

No aplica. La realización, publicación y costo de las encuestas son responsabilidad de Hora Cero Encuestas.

Asociación a la que pertenece:

Ninguna

Estudios en la materia/ Documentación

No aplica

Entregó medio impreso y magnético

Sí

Cumple con los criterios de carácter científico/Entregó en Tiempo, cinco días naturales después de su publicación

Sí

Atentamente



Luis Gerardo Ramos Minor
Subdirector editorial Hora Cero

CÉSAR GARZA ARREDONDO ENCABEZA PREFERENCIAS



¿Quién le gustaría que fuera el candidato a la alcaldía?

72.2%

Mantiene PRI hegemonía en Apodaca

POR: EMANUEL SUÁREZ

Asiete meses de que la ciudadanía regresó a las urnas, el PRI refrendó su hegemonía en Apodaca en donde retendrían con facilidad la alcaldía al tener el 47.7 por ciento de la intención de voto, de acuerdo con un reciente sondeo de Hora Cero Encuestas.

El ejercicio de opinión demostró que el tricolor ampliaría aún más su ventaja en caso de aliarse con PAN y PRD para llegar hasta el 56.7 por ciento de las menciones, frente al 17.9 por ciento de Morena-PT-Verde.

Apodaca permanecería como uno de los bastiones priistas de la zona metropolitana, gracias a la gestión del actual alcalde César Garza, quien alcanzó el 83 por ciento de aprobación a su desempeño.

El trabajo estadístico evidenció además que, César Garza Arredondo, hijo del actual edil, sería el favorito para encabezar la candidatura del partido rum-

bo a la elección de 2024 al alcanzar el 72.2 por ciento de las menciones de los simpatizantes priistas.

En segundo lugar quedó el diputado local Filiberto Flores Elizondo con 11.6 por ciento; en tercero el legislador federal Andrés Cantú Ramírez, con el 11.3, y en cuarto el Secretario de Obras Públicas de Apodaca, Gerardo García Martínez con 4.9.

En plano general, incluyendo tanto a los que simpatizan con el tricolor como con el resto de los partidos, el 53.8 por ciento señaló que sí votaría por Garza Arredondo si apareciera en la boleta para alcalde el próximo año.

La encuesta se aplicó cara a cara y al azar a 600 personas mayores de edad y con credencial de elector vigente en el municipio, del 16 al 18 de octubre pasado.

Hora Cero Encuestas es una de las compañías encuestadoras más prestigiadas del país por su certeza en los resultados. ♦



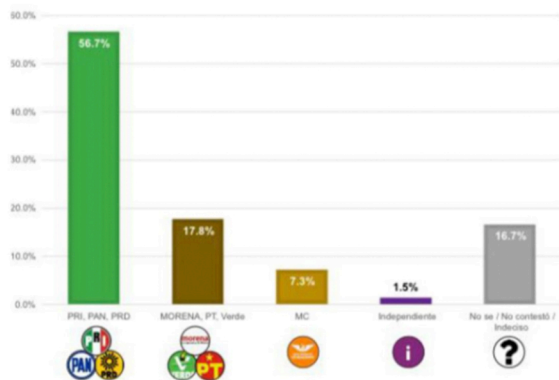
METODOLOGÍA

FICHA	
Estudio	Hombres y mujeres mayores de 18 años con credencial de elector
Selección de la muestra	Personas que vivan en Apodaca, Nuevo León.
Muestra total	600 entrevistas
Fecha de levantamiento	del 16 al 18 de octubre de 2023
Rechazo a la encuesta	8%
Nivel máximo de confianza	Nivel de confianza del 97%. Margen de error +/- 3%

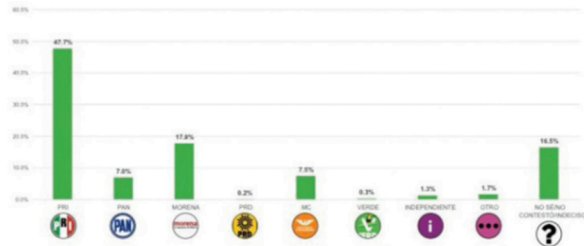




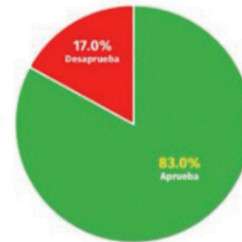
¿SI HOY FUERAN LAS ELECCIONES PARA ALCALDE DE APODACA POR CUÁL PARTIDO O ALIANZA VOTARÍA?



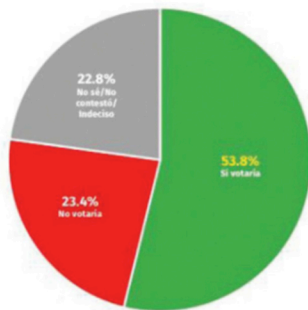
¿SI HOY FUERAN LAS ELECCIONES PARA ALCALDE DE APODACA POR CUÁL PARTIDO VOTARÍA?



ES DECIR, ¿APRUEBA O DESAPRUEBA EL DESEMPEÑO DEL ALCALDE CÉSAR GARZA VILLARREAL?



¿SI HOY FUERAN LAS ELECCIONES PARA ALCALDE VOTARÍA POR CÉSAR GARZA ARREDONDO, EL HIJO?



¿Y DEL 1 AL 10 QUÉ CALIFICACIÓN LE DA AL ALCALDE CÉSAR GARZA VILLARREAL?



DE LOS SIGUIENTES ASPIRANTES QUIÉN LE GUSTARÍA QUE FUERA EL CANDIDATO A LA ALCALDÍA DE APODACA EN 2024?

